
千 歲 市
「 平 成 24 年 度 企 業 動 向 調 查 」

—— 調 查 結 果 報 告 書 ——

2012 年 11 月

千歲市産業振興部産業支援室企業振興課

調査結果書 目次

I. 調査概要【郵送調査】	1
I-1. 調査結果	3
千歳市立地環境の特徴	3
千歳市の工業団地情報	4
道内企業からの原材料・部品等の調達取引	5
道内企業からの製品等の納入取引	6
道内企業と取引を増やす予定	7
操業中の課題	8
新設・増設・移転の計画	9
可能性がある進出先	10
事業所新設の際の重視点	11
千歳市への拠点新設の可能性	12
I-2. 調査票	13

I. 調査概要【郵送調査】

1. 調査目的

地域、業種等を効果的に絞り込み、企業の企業立地に関する構想について、郵送アンケート調査を実施、貴市が推進する産業振興施策における基礎資料を作成します。

2. 調査対象企業抽出

調査実施機関保有の企業概要データベース「CCR」（160 万社収録）の中から、以下条件に合致する対象企業を抽出。

1. 本社所在地：以下を除く地域
- ・千歳市、恵庭市、北広島市、苫小牧市、札幌市、小樽市、江別市、石狩市
(以下、道央圏 8 市)

And

2. 業種：以下のいずれかに該当
- ・製造業（TDB 中分類コード 19～39）
 - ・道路貨物運送業（同 63）
 - ・機械修理業（TDB 小分類コード 8310）

And

3. 「前向き資金需要あり」および評点 50 点以上

And

4. (1)取引先について、道央圏 8 市に所在する企業と直接取引を持つ

or

4. (2)取引先について、上記 4. (1)の条件を満たす企業と直接取引を持つ、売上高 42 億円以下

上記、対象企業のなかから、さらに貴市による抽出、挿入

3. 調査対象件数

3,057 件

4. 有効回答件数（有効回答率）

1,090 件（有効回答率 35.7%）

5. 調査項目

末尾添付調査票参照

6. 調査方法

郵送、電話聞き取り調査

7. 調査実施機関

株式会社 帝国データバンク

8. 調査期間

2012 年 7 月 29 日～2012 年 8 月 20 日

I-1. 調査結果

Q1. 千歳市の立地環境について、どのような特徴をご存知でしょうか。 【複数回答可】

○千歳市の立地環境の特徴について「交通アクセスに優れている」という認識が全体の約30%

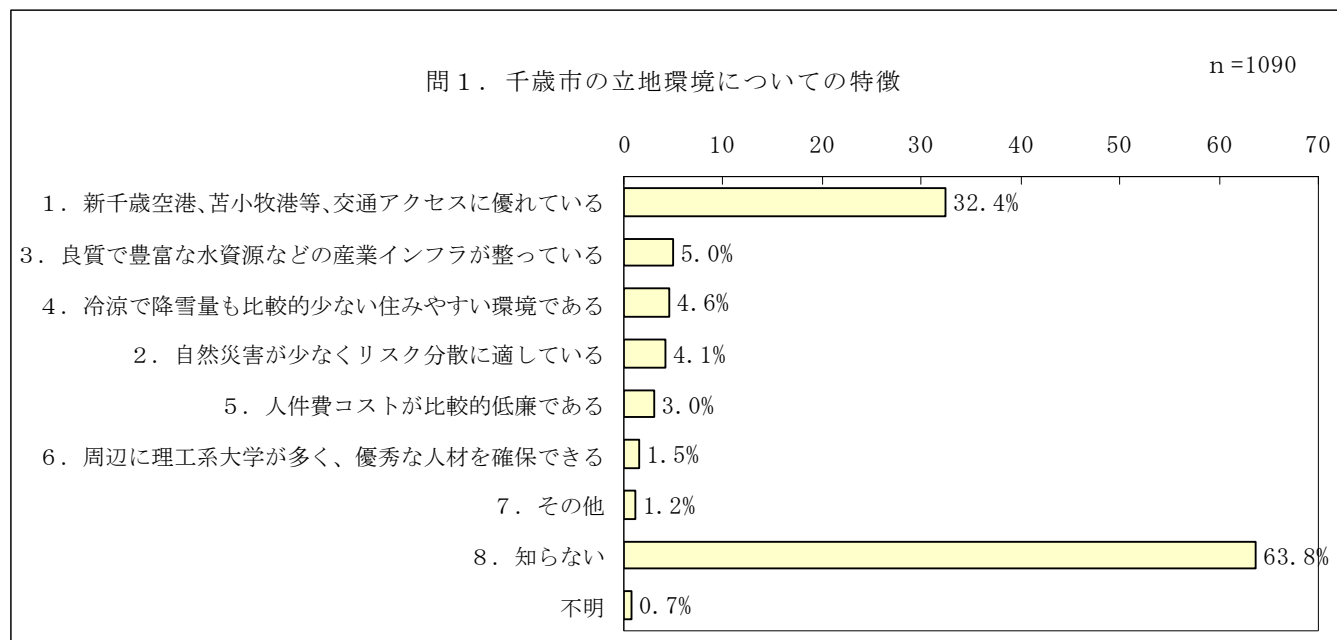
千歳市の立地環境の特徴について、「1. 新千歳空港、苫小牧港等、交通アクセスに優れている」という認識が32.4%(353件)と最も高くなった。

次いで、「3. 良質で豊富な水資源などの産業インフラが整っている」が5.0%(55件)、「4. 冷涼で降雪量も比較的少ない住みやすい環境である」が4.6%(50件)となった。

「1. 新千歳空港、苫小牧港等、交通アクセスに優れている」が突出して認識されている。

全回答		(n=1,090)	
結果	件数	構成比率	
1. 新千歳空港、苫小牧港等、交通アクセスに優れている	353件	32.4%	
3. 良質で豊富な水資源などの産業インフラが整っている	55件	5.0%	
4. 冷涼で降雪量も比較的少ない住みやすい環境である	50件	4.6%	
2. 自然災害が少なくリスク分散に適している	45件	4.1%	
5. 人件費コストが比較的低廉である	33件	3.0%	
6. 周辺に理工系大学が多く、優秀な人材を確保できる	16件	1.5%	
7. その他	13件	1.2%	
8. 知らない	695件	63.8%	
無回答	8件	0.7%	
のべ回答	1,090件	-	

※複数回答のため、構成比の合計は100%にならない場合もございます。



【自由回答例】

- ・物流の利便性が良い
- ・広大な土地があり物流センターに良いと思われる
- ・札幌に高速あり
- ・札幌から1時間位で近い
- ・観光地のイメージ

Q2. これまで千歳市の工業団地の情報を目にしたことがありますか。

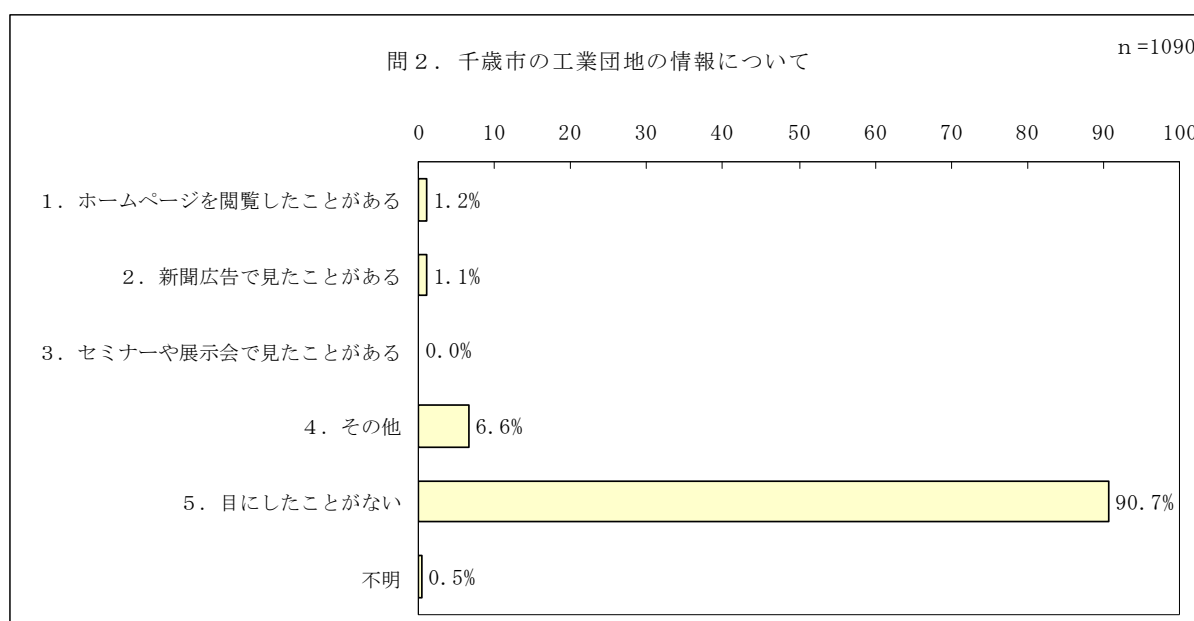
【複数回答可】

○千歳市の工業団地の情報について「ホームページを閲覧したことがある」という回答が全体の約1.2%

千歳市の工業団地の情報についての情報は、全体の9割が「5. 目にしたことがない」とあるものの、目にしたことがあるなかでは、「1. ホームページを閲覧したことがある」が1.2%(13件)と最も高く、次いで、「2. 新聞広告で見たことがある」が1.1%(12件)となった。

全回答		(n=1,090)	
結果	件数	構成比率	
1. ホームページを閲覧したことがある	13件	1.2%	
2. 新聞広告で見たことがある	12件	1.1%	
3. セミナーや展示会で見たことがある	0件	0.0%	
4. その他	72件	6.6%	
5. 目にしたことがない	989件	90.7%	
無回答	5件	0.5%	
のべ回答	1,090件	-	

※複数回答のため、構成比の合計は100%にならない場合もございます。



【自由回答例】

(新聞名)

- ・朝日新聞
- ・日本経済
- ・道新
- ・日刊工業新聞

(その他)

- ・パンフレット
- ・取引先があるので知っている
- ・関連企業からの紹介
- ・北海道庁の訪問があった

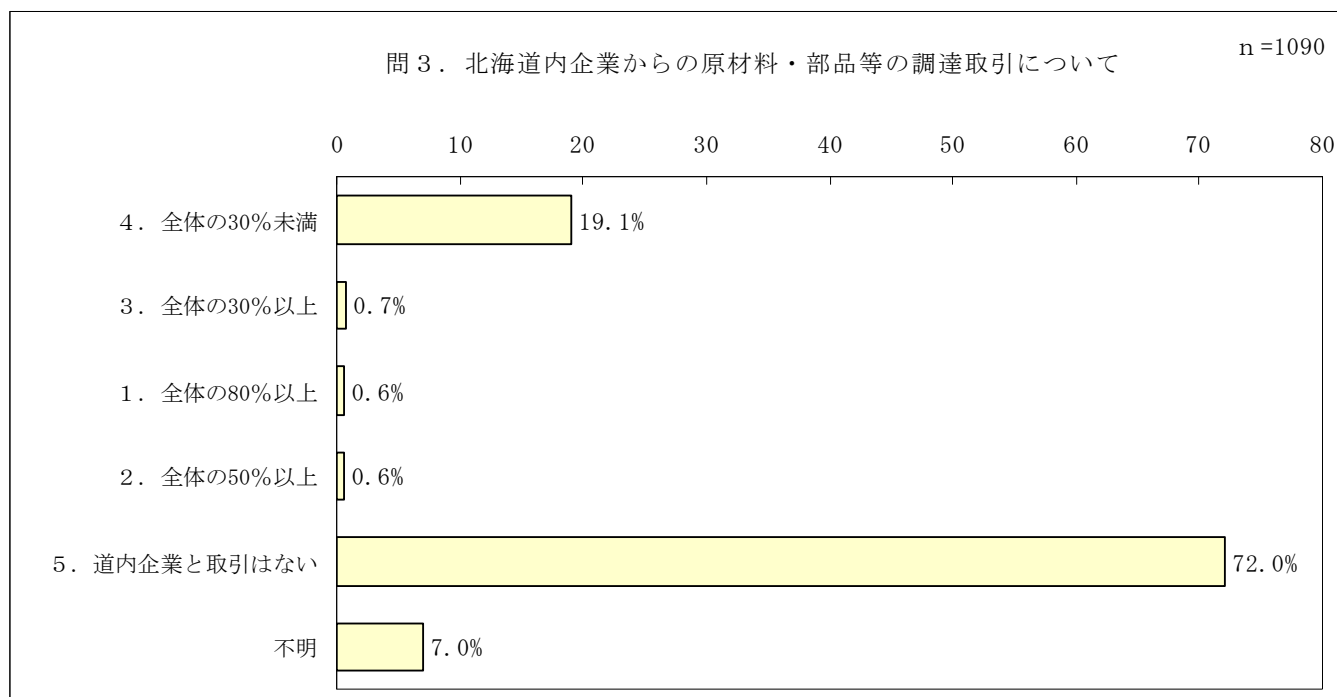
Q3. 北海道内の企業から原材料・部品等の調達取引はありますか。ある場合、取引の割合はどの程度ですか。 【単一回答】

○北海道内の企業からの原材料・部品等の調達取引について「全体の30%未満」という回答が約2割

北海道内の企業からの原材料・部品等の調達取引について、「4. 全体の30%未満」が19.1%(208件)と最も高くなった。

一方で、「5. 道内企業と取引はない」が72.0%(785件)となっており、北海道内の企業を仕入先としている企業は少ない。

全回答		(n=1,090)	
結果	件数	構成比率	
4. 全体の30%未満	208件	19.1%	
3. 全体の30%以上	8件	0.7%	
1. 全体の80%以上	7件	0.6%	
2. 全体の50%以上	6件	0.6%	
5. 道内企業と取引はない。	785件	72.0%	
無回答	76件	7.0%	
のべ回答	1,090件	100.0%	



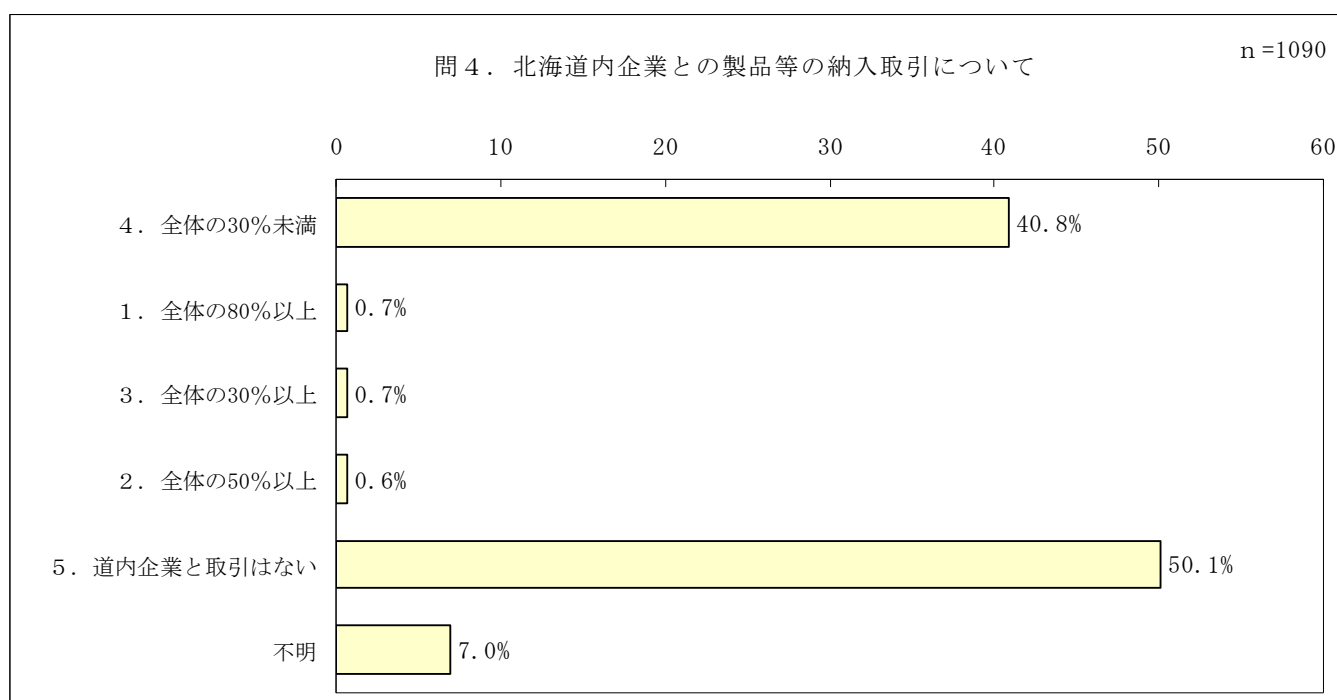
Q4. 北海道内の企業と製品等の納入取引はありますか。ある場合、取引の割合はどの程度ですか。
【単一回答】

○北海道内の企業との製品など納入取引について「全体の30%未満」という回答が約4割

北海道内の企業からの原材料・部品等の調達取引について、「4. 全体の30%未満」が40.8%(445件)と最も高くなった。

また、「5. 道内企業と取引はない」が50.1%(546件)と半数はあるものの、前問の調達取引がない企業数よりも少ない。

全回答		(n=1,090)	
結果	件数	構成比率	
4. 全体の30%未満	445件	40.8%	
1. 全体の80%以上	8件	0.7%	
3. 全体の30%以上	8件	0.7%	
2. 全体の50%以上	7件	0.6%	
5. 道内企業と取引はない。	546件	50.1%	
無回答	76件	7.0%	
のべ回答	1,090件	100.0%	



Q5. 今後、北海道内の企業と取引を増やす予定はありますか。

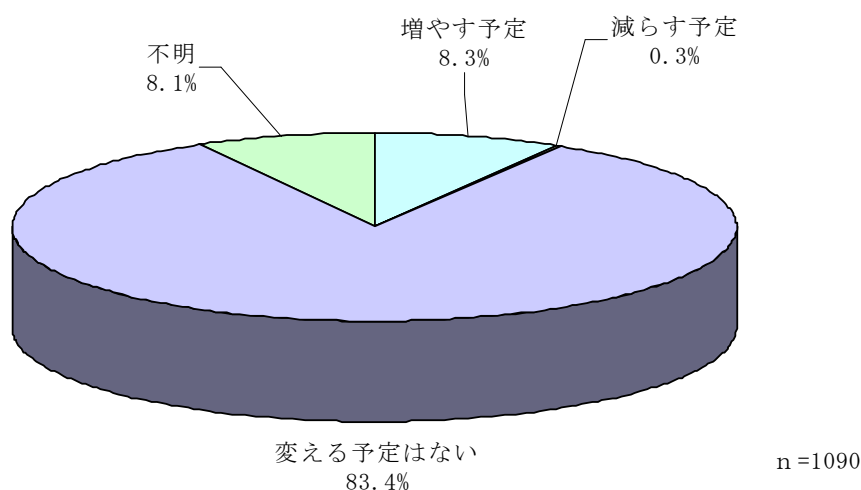
【単一回答】

○今後、北海道内の企業と取引を「変える予定はない」という回答が、8割超

今後、北海道内の企業との取引を増やす予定について、「1. 増やす予定」と回答したのは8.3% (90件) となった。「2. 減らす予定」との回答は0.3% (3件) にとどまっている。「3. 変える予定はない」83.4% (909件) と大部分を占めている。

全回答		(n=1,090)	
結果	件数	構成比率	
1. 増やす予定	90件	8.3%	
2. 減らす予定	3件	0.3%	
3. 変える予定はない	909件	83.4%	
無回答	88件	8.1%	
のべ回答	1,090件	100.0%	

問5. 北海道内の企業との取引を増やす予定について



【自由回答例】

(増やす予定)

- ・北海道に拠点がある為
- ・ビジネスの拡大
- ・主要取引先があり売上増希望
- ・販売先重視
- ・新規取引先の開拓
- ・顧客要望があれば
- ・納入先として増やしたい為

(減らす予定)

- ・輸送費が高い
- ・道内の取引先の移転

Q6. 現在操業されている中で課題はございますか。

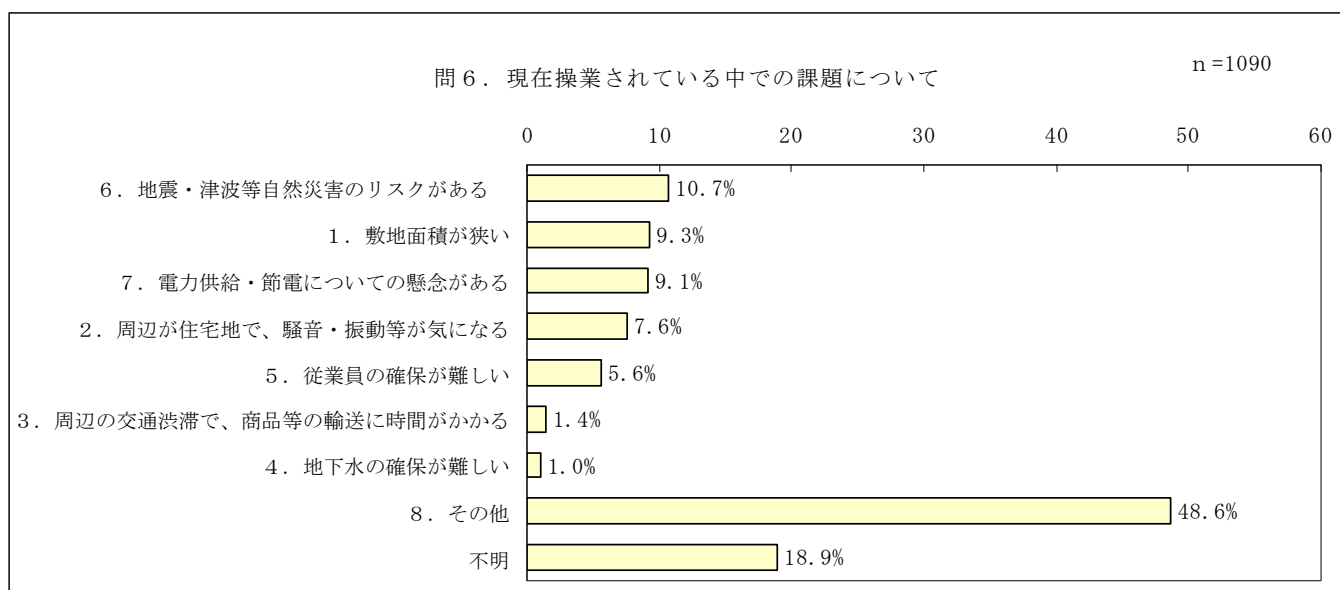
【複数回答可】

○現在操業している中での課題は、「6. 地震・津波等自然災害のリスクがある」が1割

現在操業している中での課題は、「6. 地震・津波等自然災害のリスクがある」が10.7%(117件)と最も高く、次いで「1. 敷地面積が狭い」が9.3%(101件)、「7. 電力供給・節電についての懸念がある」が9.1%(99件)と続いた。東日本大震災以降の自然災害リスクや電力供給問題に対する課題意識が高い。

全回答		(n=1,090)	
結果	件数	構成比率	
6. 地震・津波等自然災害のリスクがある	117件	10.7%	
1. 敷地面積が狭い	101件	9.3%	
7. 電力供給・節電についての懸念がある	99件	9.1%	
2. 周辺が住宅地で、騒音・振動等が気になる	83件	7.6%	
5. 従業員の確保が難しい	61件	5.6%	
3. 周辺の交通渋滞で、商品等の輸送に時間がかかる	15件	1.4%	
4. 地下水の確保が難しい	11件	1.0%	
8. その他	530件	48.6%	
無回答	206件	18.9%	
のべ回答	1,090件	-	

※複数回答のため、構成比の合計は100%にならない場合がございます。



【自由回答例】

- ・取引企業が海外にシフトしていく
- ・海外への事業展開
- ・交通事情が悪い
- ・円高の影響を受け国内では採算を取るのが難しい
- ・受注が減っている
- ・事務所が手狭になってきた
- ・品質管理
- ・増税

Q7. 現在、もしくは今後、施設の新設・増設・移転の計画はございますか。

【単一回答】

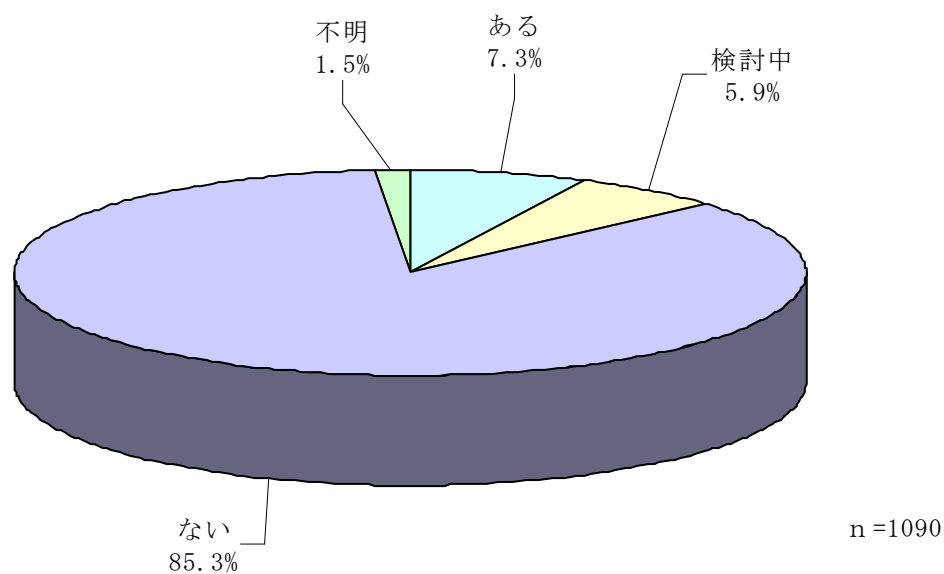
○施設の新設・増設・移転の計画について、「ある」「検討中」という回答が1割超

現在、もしくは今後、施設の新設・増設・移転について、「3. ない」が85.3%(930件)と最も高くなった。

一方で、「1. ある」が7.3%(80件)、「2. 検討中」が5.9%(64件)と併せて13.2%(144件)となった。

全回答		(n=1,090)	
結果	件数	構成比率	
1. ある	80件	7.3%	
2. 検討中	64件	5.9%	
3. ない	930件	85.3%	
無回答	16件	1.5%	
のべ回答	1,090件	100.0%	

問7. 施設の新設・増設・移転の可能性について



Q8. 計画の有無とは関係なく、進出先として可能性があるのは、どちらの地域ですか。【複数回答可】

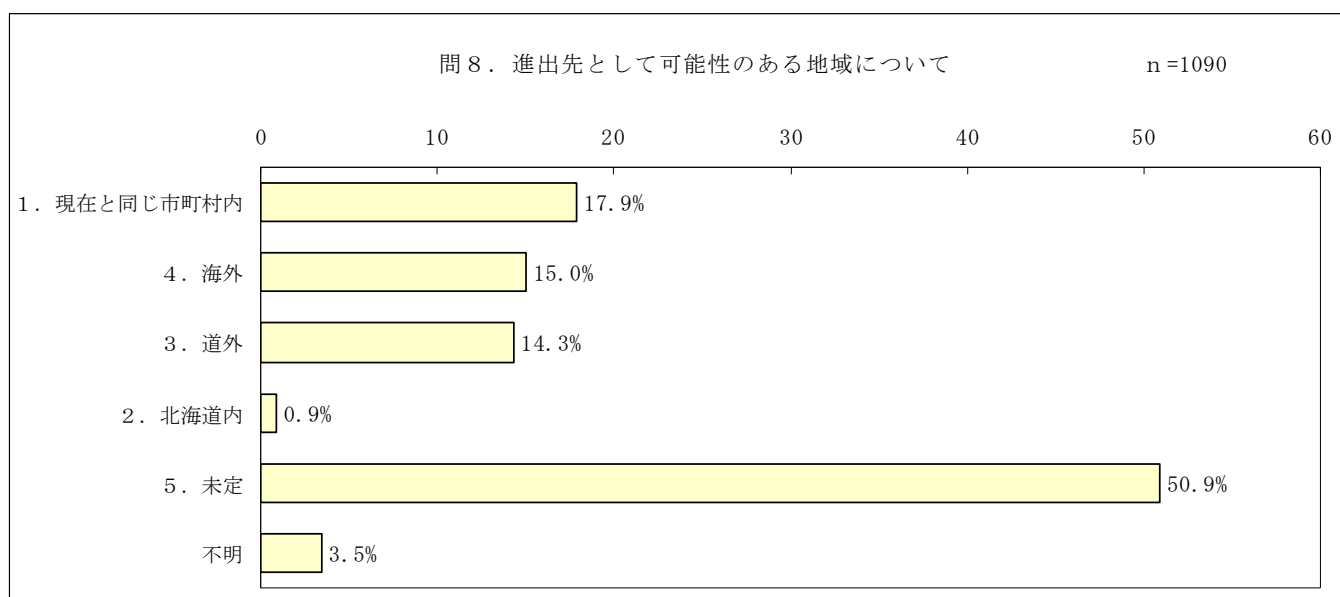
○進出先として可能性のある地域について「現在と同じ市町村内」という回答が15%越え

進出先として可能性がある地域について、「5. 未定」が50.9% (555件)と最も高くなった。また、地域では「1. 現在と同じ市町村内」が17.9%(195件)となり、次いで「4. 海外」14.3%(156件)となった。

「2. 北海道内」という回答は、0.9%(10件)にとどまっている。

全回答		(n=1,090)	
結果	件数	構成比率	
1. 現在と同じ市町村内	195件	17.9%	
4. 海外	164件	15.0%	
3. 道外	156件	14.3%	
2. 北海道内	10件	0.9%	
5. 未定	555件	50.9%	
無回答	38件	3.5%	
のべ回答	1,090件	-	

※複数回答のため、構成比の合計は100%にならない場合もございます。



【道外、海外の回答例】

- ・ 東南アジア
- ・ インド
- ・ ASEAN
- ・ 中国
- ・ 韓国
- ・ タイ
- ・ アメリカ、スウェーデン
- ・ 台湾
- ・ ベトナム

Q9. 事業所を新設する場合に、重視する点は何ですか。

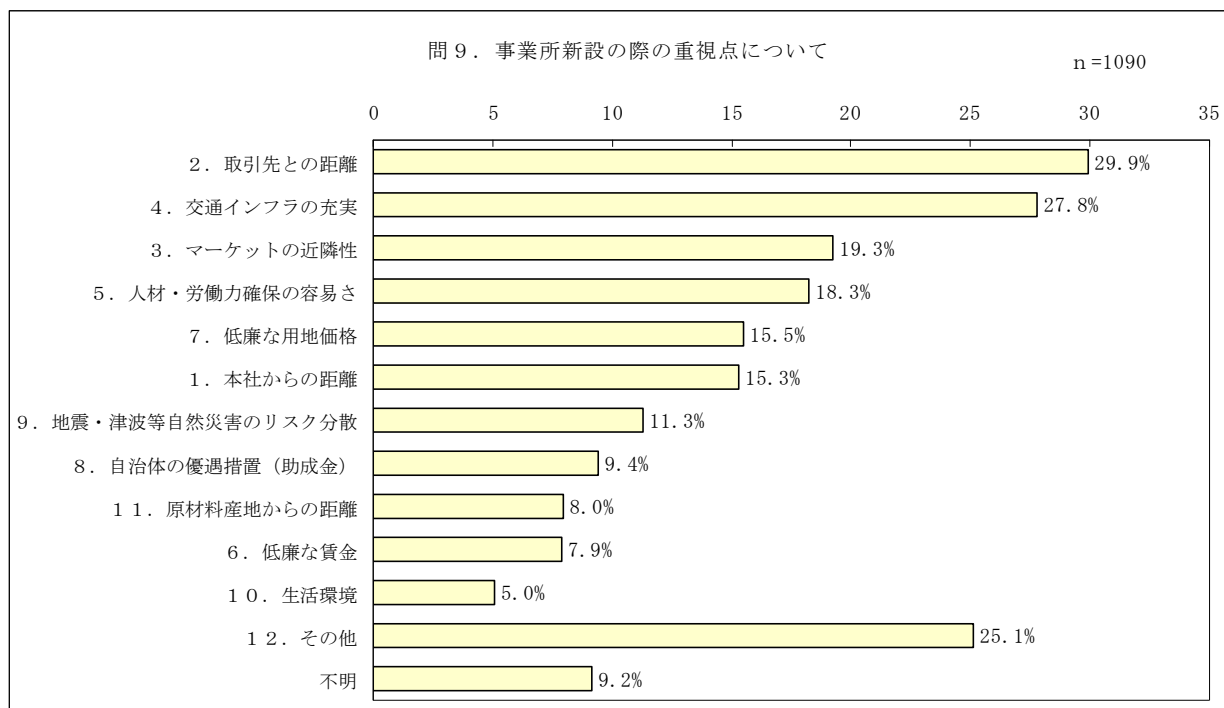
【複数回答可】

○事業所を新設する場合に重視する点について、「取引先との距離」という回答が約3割

事業所を新設する場合に重視する点について、「2. 取引先との距離」が29.9%(326件)と最も高く、次いで「4. 交通インフラの充実」27.8%(303件)となった。上位2位が特に高くなっている。

全回答	(n=1,090)	
結果	件数	構成比率
2. 取引先との距離	326件	29.9%
4. 交通インフラの充実	303件	27.8%
3. マーケットの近隣性	210件	19.3%
5. 人材・労働力確保の容易さ	199件	18.3%
7. 低廉な用地価格	169件	15.5%
1. 本社からの距離	167件	15.3%
9. 地震・津波等自然災害のリスク分散	123件	11.3%
8. 自治体の優遇措置(助成金)	103件	9.4%
11. 原材料産地からの距離	87件	8.0%
6. 低廉な賃金	86件	7.9%
10. 生活環境	55件	5.0%
12. その他	274件	25.1%
無回答	100件	9.2%
のべ回答	1,090件	-

※複数回答のため、構成比の合計は100%にならない場合がございます。



【自由回答例】

- ・良質な水資源
- ・物流の利便性
- ・海、港湾に近い
- ・消費地との関連
- ・既存の工場との連携
- ・顧客が集まっている
- ・発電所がある所

Q10. 将来的な拠点の新設・移転先として千歳市は検討の対象となる可能性はありますか。

【単一回答】

○千歳市への将来的な拠点の新設・移転について、「検討先となる可能性がある」という回答が9件

千歳市への将来的な拠点の新設・移転について、「1. 検討先となる可能性がある」と回答した企業9件が判明した。

全回答		(n=1,090)	
結果	件数	構成比率	
1. 検討先となる可能性がある	9件	0.8%	
2. 検討先となる可能性はない	993件	91.1%	
3. その他	72件	6.6%	
無回答	16件	1.5%	
のべ回答	1,090件	100.0%	

